

# Perfil de la actividad laboral del inmigrante

Personas, trabajadoras o no

# ¿trabajan o se les explota?

- ¿En conformidad con los principios de los derechos fundamentales?
- ¿En consonancia con el respeto a la dignidad humana?
- ¿Acordes con el empleo y las políticas sociales de la U E?
- TODOS LOS SERES HUMANOS TIENEN DERECHOS HUMANOS
- El sueldo medio de los trabajadores inmigrantes se sitúa un 30 % por debajo de la retribución del empleado nacional.
- FUENTES; Dr. Sarasola Sanchez-Serrano U. Pablo Olavide/Informe Oficina Economica del Pte./Informe Banco de España/IEF/PICUM/

# Diversidad dentro de la diversidad

- Documentados
- No documentados
- Asilados
- Regulados
- Apátridas
- nacionalizados
- Legitimación de la ilegalidad
- Paso por diversos estadios la misma persona

- Proyecto de directiva europea

- Sanciones contra los empleadores de trabajadores indocumentados
- Lucha contra “el ilegal”

# Actualmente

- La estancia dentro de las fronteras europeas sin la tramitación de la documentación establecida o autorización pertinente se considera una falta administrativa.
- Comparable a una multa de tráfico


# Premisas a tener en cuenta

.- la lucha contra la explotación  
laboral

EQUIVALE a

.- la lucha contra la inmigración  
irregular

# La lucha contra la explotación en el trabajo



Equivale a

LA LUCHA CONTRA LA TRATA DE SERES  
HUMANOS



# ¿Cuál ES EL PROBLEMA?

LOS INMIGRANTES SON LAS  
PRIMERAS VÍCTIMAS DEL  
PROBLEMA

“queríamos trabajadores y  
vinieron personas”

Los inmigrantes son parte de la  
solución

The background of the slide is a photograph of a vast, deep blue ocean stretching to the horizon. The sky is a lighter blue with some wispy clouds. On the left side, a bright light source, likely the sun, creates a rainbow-like glow that fades into the blue of the water.

# UNA ESPAÑA SIN INMIGRANTES

- .- 2.8 millones de trabajadores menos
- .- los empleos menos atractivos para la sociedad autóctona, los trabajadores dedicarán menos tiempo a su formación
- .- El campo español semidesierto
- .- bares y restaurantes casi sin servicio
- .- ejercito casi sin soldados
- .- Hospitales y centros de salud con problemas serios para cubrir los turnos de facultativos

.....

# El mercado de trabajo

- Experimentará una subida salarial importantísima, inasumible para la mayor parte de empresas
- Las empresas verán mermadas su cuenta de resultados y dirán adiós a la competitividad en relación al exterior
- Al estado le saldrán más caras las pensiones y las prestaciones sociales
- Imagina una España con cuatro millones menos de consumidores

# el tejido productivo español

- No podría pagar el sobrecoste salarial que implicaría el que los puestos ocupados hasta ahora por inmigrantes regulados y documentados (más del 50% de los creados desde el año 2000 por nuestra economía) fuera cubierto por trabajadores nacionales

Josep Oliver

# El sector tecnológico tiene un déficit de 10.000 empleados de alta cualificación

- Para crecer se confirma que en España no hay suficientes especialistas en tecnologías de seguridad, para crecer lo que internamente queremos.
  - ❖ Xavier Mitxelena, director gerente de la compañía de seguridad S21

\*las consultoras tecnológicas no competimos hoy por los clientes; lo hacemos por los profesionales"

Eric Morgan, delegado  
de Capgemini España

# La Blue Card, propuesta de la Unión Europea

- Una especie de visado de inmigrantes altamente cualificados, que también permitirá el movimiento de profesionales entre los países de la UE. Y es que el problema es común a toda Europa. En un reciente informe, la UE. Alerta sobre un déficit actual de 800.000 trabajadores en toda Europa.



## Deseando de cotizar

Muchos son los inmigrantes que han creado su propia empresa en España, constituyendo entre el 10 y el 11 % de los profesionales autónomos según datos de la seguridad social

El ritmo de crecimiento anual se sitúa en el 1,5 % entre el periodo 2000-2005

- Es muy superior al promedio de la UE.
- La inmigración ha sido clave ya que no se hubiera conseguido sin la aportación de 1.2 puntos porcentuales de crecimiento demográfico que ha supuesto la entrada de inmigrantes

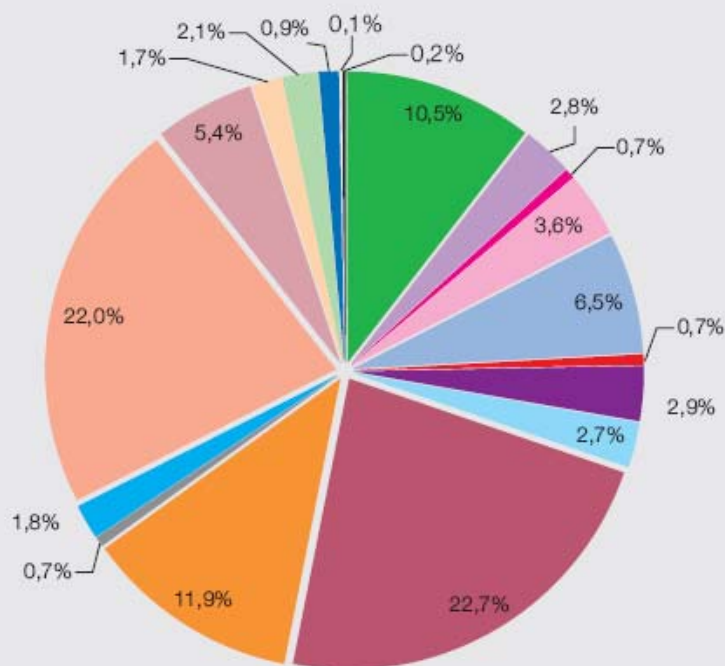
# Según la encuesta de Población Activa las principales actividades en las que se han implicado las P. I.

- Responsables directas de la mitad de los nuevos puestos de trabajo generados en el periodo 2000-2005 (entorno a 2.6 millones en total) son;
- comercio
- Hostelería
- Servicio doméstico

# Informe Banco de España

## POR ÁREA GEOGRÁFICA

- ANDALUCÍA
- ARAGÓN
- ASTURIAS
- BALEARES
- CANARIAS
- CANTABRIA
- CASTILLA-LA MANCHA
- CASTILLA Y LEÓN
- CATALUÑA
- VALENCIA
- EXTREMADURA
- GALICIA
- MADRID
- MURCIA
- NAVARRA
- PAÍS VASCO
- RIOJA
- CEUTA
- MELILLA



FUENTE: Ministerio de Trabajo y Asuntos Sociales.

a. A 31 de diciembre de 2004.

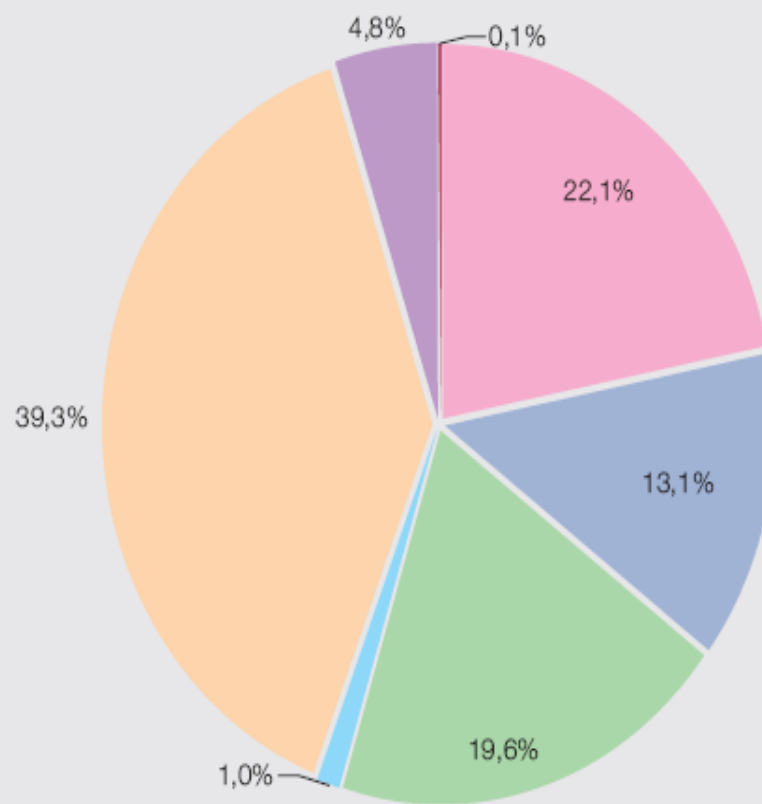
b. Grupo de cotización.

## DISTRIBUCIÓN DE TRABAJADORES EXTRANJEROS SEGÚN NACIONALIDAD (a)

GRÁFICO 1

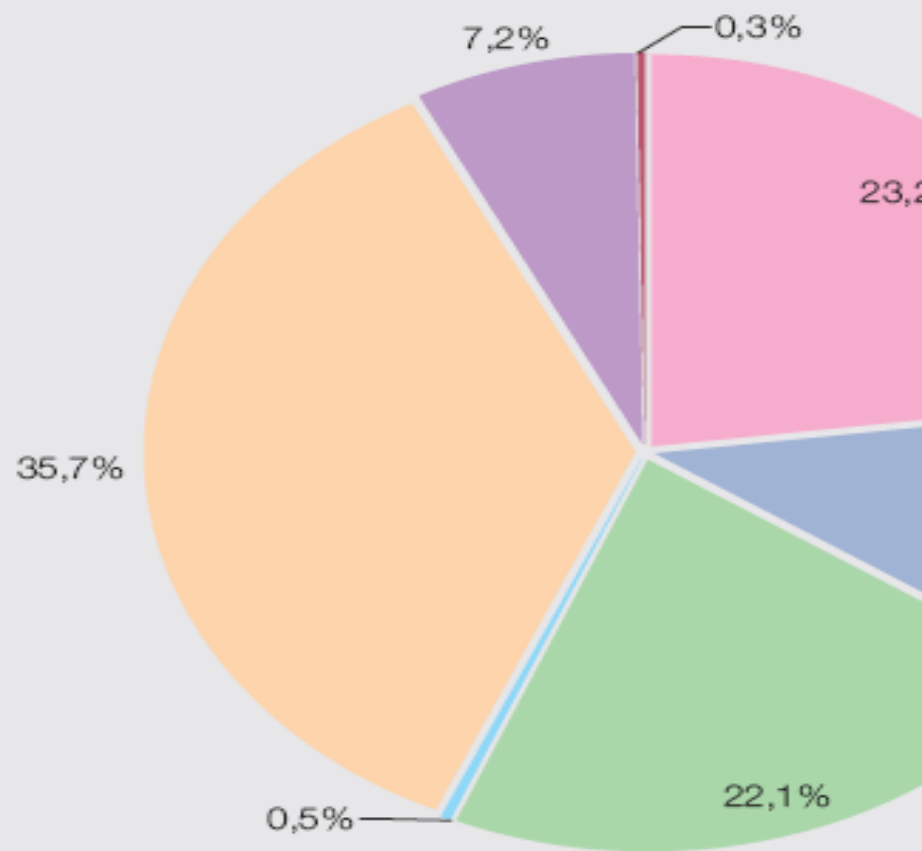
### EXTRANJEROS EMPADRONADOS, POR CONTINENTE DE NACIONALIDAD

- UE
- RESTO DE EUROPA
- ÁFRICA
- AMÉRICA DEL NORTE
- AMÉRICA CENTRAL Y DEL SUR
- ASIA
- OTROS



## EXTRANJEROS AFILIADOS A LA SEGURIDAD SOCIAL, POR CONTINENTE DE NACI

- UE
- RESTO DE EUROPA
- ÁFRICA
- AMÉRICA DEL NORTE
- AMÉRICA CENTRAL Y DEL SUR
- ASIA
- OTROS



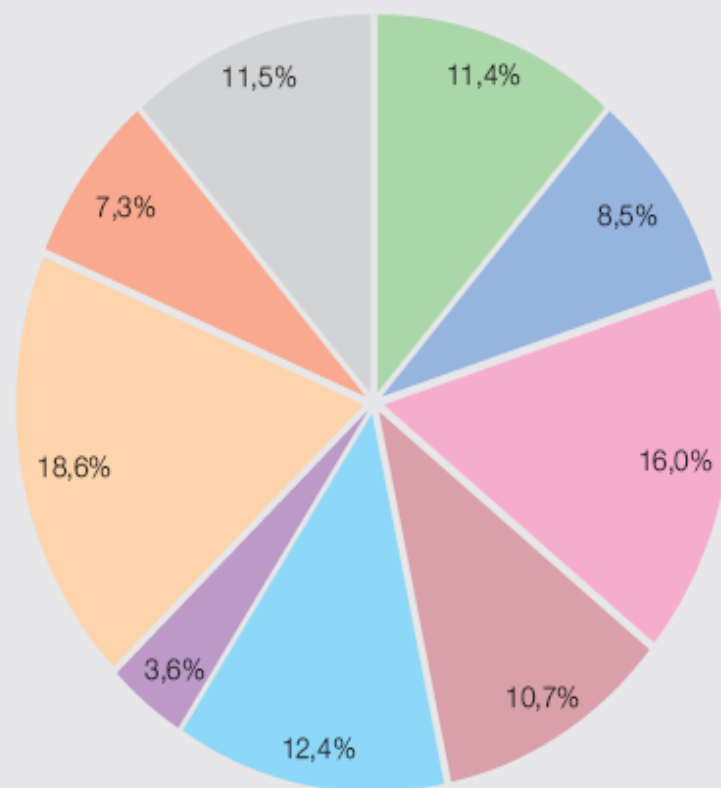
FUENTES: Ministerio de Trabajo y Asuntos Sociales y padrón municipal de habitantes

# DISTRIBUCIÓN DE TRABAJADORES EXTRANJEROS AFILIADOS A LA SEGURIDAD SOCIAL SEGÚN EL SECTOR DE ACTIVIDAD, CATEGORÍA PROFESIONAL Y ÁREA GEOGRÁFICA (a)

GRÁFICO 2

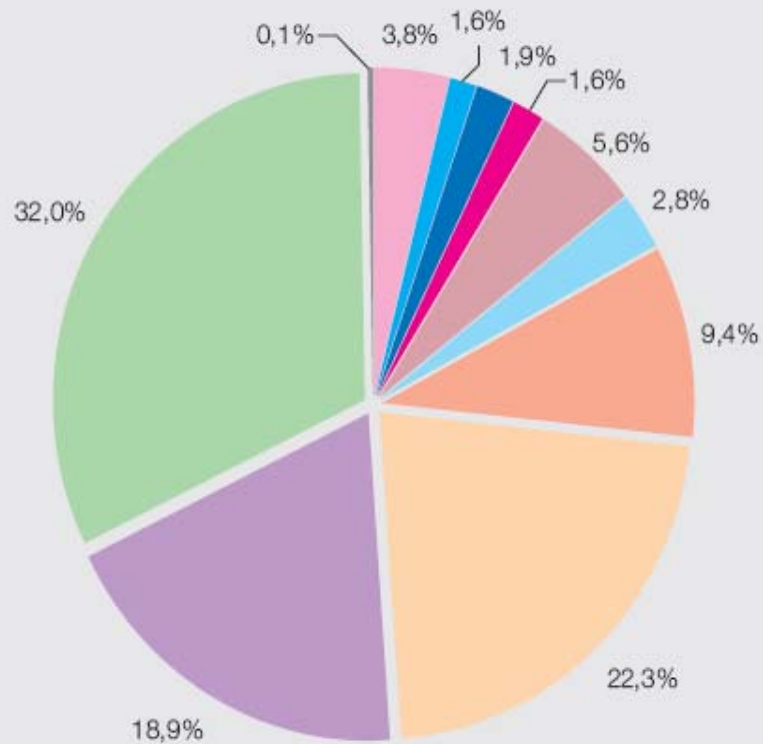
## POR SECTOR DE ACTIVIDAD

- AGRICULTURA
- INDUSTRIA
- CONSTRUCCIÓN
- COMERCIO
- HOSTELERÍA
- TRANSPORTE Y COMUNICACIONES
- OTROS SERVICIOS
- PERSONAL DOMÉSTICO
- AUTÓNOMOS



### POR CATEGORÍA PROFESIONAL (b)

- INGENIEROS Y LICENCIADOS
- INGENIEROS TÉCNICOS
- JEFES ADMINISTRATIVOS
- AYUDANTES NO TITULADOS
- OFICIALES ADMINISTRATIVOS
- SUBALTERNOS
- AUXILIARES ADMINISTRATIVOS
- OFICIALES DE 1.ª Y 2.ª
- OFICIALES DE 3.ª Y ESPECIALISTAS
- TRABAJADORES NO CUALIFICADOS
- TRABAJADORES MENORES DE 18 AÑOS





# ¿Cual es el problema ?

- “La inmigración al ritmo que llega ahora, no soluciona el problema de la Seguridad Social, solo lo aplaza”

Javier Quintana (IEF)

- “La inmigración justifica parte del crecimiento, pero generará una importante serie de gastos futuros”, singularmente en forma de pensiones

❖ PEDRO SOLBES

# ¿Cuál es el problema? Cambiamos la pregunta por ¿Cuánto y como queremos crecer?

Finalmente, los efectos de la inmigración sobre el crecimiento económico dependen de su incidencia sobre la disponibilidad del factor trabajo y sobre la productividad. Dado que, como se ha comentado anteriormente, se puede descartar que la inmigración tenga una influencia negativa sobre la tasa de empleo de la economía, su efecto sobre el empleo potencial será similar al que tenga sobre la población. Por tanto, en un horizonte temporal amplio, cabe esperar que la inmigración incida positivamente sobre la tasa de crecimiento del PIB, que se vería incrementada en la misma magnitud que la tasa de inmigración neta.